

ZADASZENIE TYP "Z1,Z3"
skala 1:50

143.5

142.1

161.1

158.2

142.1

149.5

80.8

79.3

79.4

53.7

37.1

59

143.5

142.1

161.1

158.2

142.1

149.5

80.8

79.3

79.4

53.7

37.1

59





K1

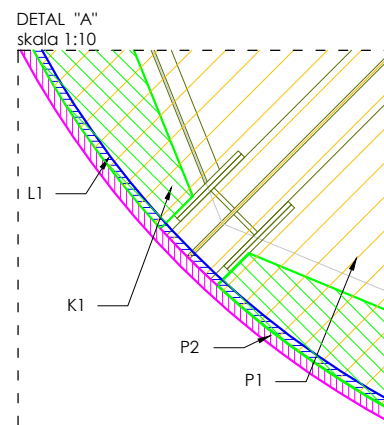
P2

L1

P1x2

DETAIL "A"

LEGENDA:	UWAGI:
 P1 - Płyta OSB gr. 18 mm	* Krawędziaki należy dociąć indywidualnie na placu budowy, ze względu na niestandardowy kształt zadaszeń.
 P2 - Płyta OSB gr. 15 mm	** Liczba sztuk odnosi się do liczby zadaszeń.
 L1 - Listwa	1. Wszystkie wymiary sprawdzić na budowie.
 K1 - Krawędziak	2. Wymiary podano w cm. 3. Wszystkie prace należy przeprowadzić zgodnie ze sztuką budowlaną i przepisami w zakresie BHP.



TEMAT:	ZAGOSPODAROWANIE TERENÓW WODNYCH I ZIELONYCH POŁOŻONYCH PRZY UL. WODZISŁAWSKIEJ W JASTRZĘBIU-ZDRÓJU		
ADRES:	ul. Wodzisławska, Jastrzębie-Zdrój		DATA: 12.2022 r.
INWESTOR:	Miasto Jastrzębie-Zdrój Al. Piłsudskiego 60,44-335 Jastrzębie-Zdrój		SKALA: 1:10; 1:50
NAZWA RYSUNKU:	ZADASZENIE - ZESTAWIENIE ELEMENTÓW DREWNIANYCH Z1 Z3		NR RYS. PT/34
PROJEKTOWAŁ:	mgr inż. arch. Paweł KUCZYŃSKI	BŁ. 111/01	
SPRAWDZIŁ:	mgr inż. arch. Piotr KUCZYŃSKI	BŁ. 27/01	
PROJEKTOWAŁ:	mgr inż. Grzegorz MASOŃ	SLK/0604/PWOK/04	
SPRAWDZIŁ:	mgr inż. Jan STYRNOL	SLK/9145/PWbKb/20	